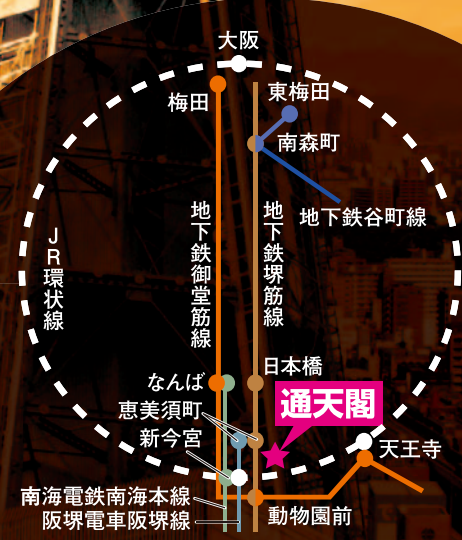


新世界 遺産並閣 通天閣

いつかきつと大阪初の世界遺産に
なれることを信じて…



■ 交通アクセス

- 最寄駅からの所要時間
- JR環状線 新今宮駅 …… 徒歩10分
 - 地下鉄堺筋線 恵美須町駅 …… 徒歩 3分
 - 地下鉄御堂筋線 動物園前駅 …… 徒歩10分
 - 阪堺電車阪堺線 恵美須町駅 …… 徒歩 3分
 - 南海電鉄南海本線 新今宮駅 …… 徒歩15分

- 大阪主要駅からの所要時間
- 梅田駅より …… 約25分
 - 天王寺駅より …… 約12分
 - なんば駅より …… 約15分
- ※御堂筋線動物園前駅下車

- お車でお越しの場合は
- 阪神高速松原線天王寺出口をご利用ください。
 - 松原方面からお越しの場合は、なんば出口をご利用ください。

通天閣観光株式会社

〒556-0002 大阪市浪速区恵美須東1丁目18番6号 TEL:06-6641-9555(代) FAX:06-6641-9559

【営業時間】年中無休 ● 9:00~20:30(閉場21:00)

アクセス数増大!! 話題沸騰のホームページ

<http://www.tsutenkaku.co.jp>

通天閣

検索

新・世界遺産宣言

並み



通天閣は
新・世界遺産宣言します!!

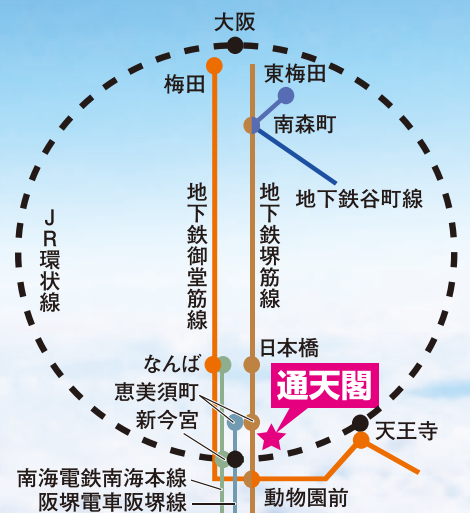


通天閣観光株式会社

〒556-0002 大阪市浪速区恵美須東1丁目18番6号 TEL:06-6641-9555(代) FAX:06-6641-9559
【営業時間】年中無休 ● 9:00~20:30(閉場21:00)

アクセス数増大!!

【通天閣オフィシャルサイト】 <http://www.tsutenkaku.co.jp> 通天閣 検索



■交通アクセス

最寄駅からの所要時間

- JR環状線 新今宮駅 徒歩10分
- 地下鉄堺筋線 恵美須町駅 徒歩 3分
- 地下鉄御堂筋線 動物園前駅 徒歩10分
- 阪堺電車阪堺線 恵美須町駅 徒歩 3分
- 南海電鉄南海本線 新今宮駅 徒歩15分

大阪主要駅からの所要時間

- 梅田駅より 約25分
 - 天王寺駅より 約12分
 - なんば駅より 約15分
- ※御堂筋線動物園前駅下車

お車でお越しの場合は

- 阪神高速松原線天王寺出口をご利用ください。
- 松原方面からお越しの場合は、なんば出口をご利用ください。



遺産宣言 世界

世界遺産のついで



交通アクセス

最寄駅からの所要時間

- JR環状線 新今宮駅 …… 徒歩 10分
- 地下鉄堺筋線 恵美須町駅 …… 徒歩 3分
- 地下鉄御堂筋線 動物園前駅 …… 徒歩 10分
- 阪堺電車阪堺線 恵美須町駅 …… 徒歩 3分
- 南海電鉄南海本線 新今宮駅 …… 徒歩 15分

大阪主要駅からの所要時間

- 梅田駅より …… 約 25分
- なんば駅より …… 約 15分
- 天王寺駅より …… 約 12分

御堂筋線
動物園前駅
下車



お車でお越しの場合は

- 阪神高速松原線天王寺出口をご利用ください。
- 松原方面からお越しの場合は、なんば出口をご利用ください。

アクセス数増大!! 話題沸騰のホームページ

<http://www.tsutenkaku.co.jp> 通天閣 🔍

新・世界 遺産 の 通天閣



交通アクセス

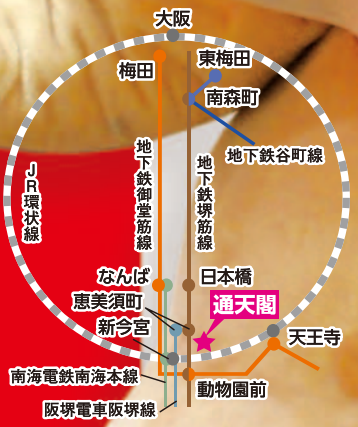
最寄駅からの所要時間

- JR環状線 新今宮駅 徒歩 10分
- 地下鉄堺筋線 恵美須町駅 徒歩 3分
- 地下鉄御堂筋線 動物園前駅 徒歩 10分
- 阪堺電車阪堺線 恵美須町駅 徒歩 3分
- 南海電鉄南海本線 新今宮駅 徒歩 15分

大阪主要駅からの所要時間

- 梅田駅より 約25分
- なんば駅より 約15分
- 天王寺駅より 約12分

御堂筋線
動物園前駅
下車



お車でお越しの場合は ● 阪神高速松原線天王寺出口をご利用ください。
● 松原方面からお越しの場合は、なんば出口をご利用ください。

アクセス数増大!! 話題沸騰のホームページ <http://www.tsutenkaku.co.jp> 通天閣