

# 通天閣

TSUTENKAKU TOWER

見て〜!  
Watch〜! You don't know〜?  
知らんのか〜?

MISHIRAN GUIDE  
通天閣ミシランガイド



ビリケンちゃん

## 1F 初代通天閣 復刻大天井画

まずは、わくわくランドにつながる地下へ!!  
通天閣展望台入口へはエレベーターでも階段でも好きなほうで地下の「わくわくランド」へ!  
さあ、おもしろい展望体験のはじまりです〜。



コインロッカールーム

いらっ  
しゃ〜い!!



免震改修工事の完成とともに、  
初代通天閣の大天井画が復刻!!

210年後の未来のため「NEXT210 (ツーン)」の取組みのひとつとして、通天閣の4つの足に免震ゴムを組み入れ、耐震性を向上させました。その工事に合わせて復刻したのがこの大天井画。夜はライトアップもされるんです。



夜間ライトアップ

スゴイッ!!

## 通天閣へようこそ!

大阪・新世界にそびえたつ「なにわのシンボル・通天閣」。外観だけでなく館内もあらゆるところをリニューアルして毎日おもしろいことを提供し続けている、今もとても旬なスポットです。笑いあり、感動ありの通天閣登頂を何度も何度も楽しんでください。

楽しんで  
いってや〜!!

## B1F わくわくランド

関西にゆかりのある大手食品メーカーのアンテナショップが集結した「通天閣わくわくランド」がオープン! 連日大好評です。また、通天閣わくわくランドを通ると、通天閣の展望台へ行けるチケット売場があります。入場までの待ち時間がある時は「STUDIO210」で繰り広げられるパフォーマンスを見て楽しもう!



先に5階「黄金の展望台」に行ってもエエで〜!!  
でも帰りに「わくわくランド」へ寄って帰ってや〜!!

パティエ キョロちゃん カブすけ ひよこちゃん



STUDIO210



展望チケット売場

小ネタも見逃したらアカンでー!!



展望チケットはご利益あるんやで! ちゃんと財布に入れてってや〜!

この他にもあるから探してや〜!!

ぜひ作ってや〜!!



キョロちゃんのおかしなおかし屋さん ぐりこ・や チキンラーメン ひよこちゃんSHOP

## 2F アンダーフロア (展望エレベーター 乗り換え口)

キン肉マンプロジェクトアーカイブコーナー



キン肉マン世代は見逃せない!  
あの正義のヒーローの感動をもう一度!

新世界100周年事業であるキン肉マンプロジェクトの記録や資料を展示した「アーカイブコーナー」です。男のロマンがぎゅっしり〜。

銀のマスク・金のマスク ロビンマスクのマスク



「キン肉マン」複製原画展



ファイター!!

電車通路



ここで円形エレベーターを降車。展望エレベーターへ進んでください。

ビリケン真実の口



カプセルトイコーナー



何が出るかな? ドキドキワクワク!!

展望エレベーターへの通路には、びっくりするほどの数のカプセルトイが...! じっくりと見るだけでも飽きることがありません〜。



※現在配布中のものとデザインは異なる場合があります。

オフィシャルショップ



おもしろいお土産がいっぱい!

チャンチャン町



チャンチャン町では昔の新世界をおもしろおかしく再現しています。

折りをこめてなでればご利益あり!!

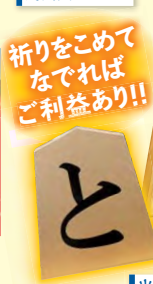


【出世物】



ビリケンゲート

通天閣おみくじ



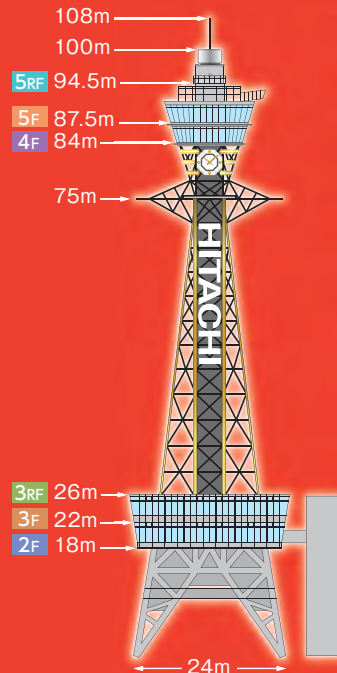
【出世物】

1 通天閣へようこそ!!

2F  
▲  
B1F  
▲  
1F




# 通天閣DATA



## 光でわかる明日の天気

夜空に輝く、通天閣てっぺんのまるいサイン。気象台と通天閣を結んで、簡単な色の組み合わせで明日の天気を皆さんにお知らせしています。



## 全12パターン!! ライトアップと大時計のバリエーション

ライトアップの色は、2017年の全面リニューアルからはなんと12色になりました。また大時計もアナログからLEDビジョンにリニューアル。6種類の歴代盤面デザインを再現し、季節を表現した動画(雪・桜・クローバー・ひまわり・紅葉・星)を映し出せるようになりました。



## 最寄駅からの所要時間

- JR環状線新今宮駅より.....徒歩約7分
- Osaka Metro 堺筋線恵美須町駅より.....徒歩約4分
- Osaka Metro 御堂筋線動物園前駅より.....徒歩約7分
- 阪堺電車阪堺線恵美須町駅より.....徒歩約3分
- 南海電鉄南海本線新今宮駅より.....徒歩約10分

## Osaka Metro御堂筋線主要駅からの所要時間

- 新大阪駅より.....約30分
  - 梅田駅より.....約25分
  - なんば駅より.....約15分
  - 天王寺駅より.....約12分
- お車で越しの場合は
- 上り線：阪神1号環状線なんば出口より.....車約7分
  - 下り線：阪神1号環状線夕陽丘出口より.....車約5分

## 通天閣観光株式会社

〒556-0002 大阪市浪速区恵美須東1丁目18番6号 TEL: 06-6641-9555 FAX: 06-6641-9559  
【営業時間】10:00~20:00 (最終受付19:30) ●年中無休

# 2 パワースポットで運氣UP!!



# これがなにわの パワースポット!!

黄金の展望台で八福神めぐりをしながら、最高の眺めを堪能することができる通天閣。たくさんのご利益をいただきながら、展示やカフェ、お買い物もできる知る人ぞ知る「なにわのパワースポット」です。大切な人を誘って、みんなで運氣上昇~! UP! UP! UP! ~!

## いよいよ黄金の展望台へ!!

通天閣わくわくランドから円形エレベーターでアンダーフロアへ。まずはじめに目にするのは、開業当時の阪堺電車内をモチーフにした通路。そこを進んでビリケン真実の口、チャンチャン町を横目に5階行きの展望エレベーターへ向かいます。



## 4F 光の展望台

リニューアルしました!

大阪人はなぜか“ヒカリモノ”が大好きなんです。4階光の展望台は夜になると派手な照明とミラーボールで超ノリノリのディスコパーティーな展望台へと早変わり。大阪の街を元気にしたいというみなさんの思いを、是非この展望台でガンガンに共有してみたいかがでしょうか。



## 3F トップフロア

### ジオラマ展示



## お~っと!こんどはいきなり 100年前にタイムスリップ~!?

ここは見応え充分の常設展示エリア。博物館にも負けません!約100年前の「新世界」[通天閣][ルナパーク(1912年廃業)]のジオラマや映像、当時の写真などが展示。その他グリコの歴史や、通天閣とグリコのコラボヒストリー、ポッキーの開発秘話などもパネル展示されています。



## 5F 黄金の展望台

### 3代目ビリケンさんは金髪の男前~!

新世界100周年を機に、通天閣最上階のビリケン神殿に3代目ビリケンさんが鎮座することとなりました。

### 八福神めぐり

## ビリケンさんと七福神で、最強の八福神~!

商売繁盛に合格祈願・縁結びなどあらゆる願いを聞いてくれる、なんでもござれの福の神「ビリケンさん」に七福神を加え、最強の八福神めぐりができます。



何を願いましょうか~?

金ピカぜ~んぶ やで!!

## 5RF 特別屋外展望台 天望パラダイス



5Fのインフォメーションカウンターで受付(別途料金)したら、階段を登って屋外へ。スリルと感動を味わってください。跳ね出し展望台[TIP THE TSUTENKAKU]は先端部分がシースルーフロア(12m)になっていて空中浮遊している感覚を楽しめます。 [営業時間] 10:00~19:30(最終受付19:15)



## 3RF 通天閣庭苑 (地上26m)

入場無料

### トップフロア屋上にオープン!!



トップフロアには3階屋上へと行くことのできる階段があります。そこをあがると和風モダンな「通天閣庭苑(ていえん)」が広がっています。株式会社タカショーがプロデュースした同庭園は、「風、光、水、緑、そして心」をテーマに設計。ししおどしなどを設け、人工竹垣やフェイクグリーンを使っています。夜はLEDの光で美しくライトアップします。

夢をかなえるゾウ「ガネーシャ」がいてるで~!

