

通天閣

TSUTENKAKU TOWER

見て～!
Watch～! You don't know～?
知らん～?

MISHIRAN GUIDE

通天閣新發現指南



比利肯福神

1F 初代通天閣 複製天花板壁畫

首先前往連接驚喜國度的地下!!

乘坐電梯或走樓梯都可以到達通天閣展望台入口，通往地下的“驚喜國度”！現在開始奇妙的展望體驗～。



投幣式置物櫃

歡迎光臨!



在完成免震改造工程的同時，複製了初代通天閣的天花板壁畫!!

作為為了210年後的未來，“NEXT210”的舉措之一，在通天閣的四個支腳中加入了免震橡膠，提高了耐震性。在完成該工程的同時複製了這幅天花板壁畫。夜晚還有燈光照明。



夜間燈光照明

好厲害!!



歡迎光臨 通天閣!

“浪速地標通天閣”坐落於大阪・新世界。這裡是現今最熱門的景點，持續為大家每天的生活帶來新鮮有趣的玩意，不僅建築外觀、連館內所有各處都已重新裝修。請大家光臨有歡笑、有感動的通天閣塔頂，渡過一次又一次的歡樂時光。

開心地玩啲～♪



1 歡迎光臨通天閣!

B1F 驚喜國度

關西老牌大型食品公司直銷店雲集的“通天閣驚喜國度”盛大開幕!連日來獲得一致好評。另外，穿過通天閣驚喜國度，有通天閣展望台的售票處。在等待入場的時間可以在“STUDIO 210”打發時間看看好玩的表演!



也可以先去5樓的“黃金展望台”啲～!! 回來時順便逛逛“驚喜國度”～!!

糕點師大嘴鳥 Caplico弟弟 小雞玩偶



大嘴鳥美妙餅屋 格力高屋 雞湯拉麵店舖



STUDIO 210

展望售票處



不要錯過 秘密武器哦!!



展望門票中有驚喜! 要好好放在錢包中啲～!

還有其他的哦~找找看!!

請一定要試做看看喔!!

在2F可以拿到“官方指南”!!



附有通天閣紙模型

*設計可能與現在發放的不同的。

2F 地下樓層 (展望電梯換乘口)

金肉人企劃保存區



金肉人年代者絕對不要錯過! 再一次體驗那種正義英雄帶給你的感動!

保存區展示新世界100週年事業——金肉人企劃的記錄和資料。特別適合男性愛好者～。

銀面具、金面具

羅賓假面的面具

“金肉人”複製原畫展

加油!!



電車通道



在這裡從圓形電梯上下來。請前往展望電梯。

比利肯福神真理之口



扭蛋玩具區



會是什麼籤呢? 忐忑期待中!!

在前往展望電梯的通道上有多到讓人吃驚的扭蛋玩具...! 就算只是一直看也不會膩～。

官方商店



有很多有趣的特產!

將將町



將將町有趣地再現了以前的新世界。會是什麼籤呢? 忐忑期待中!!

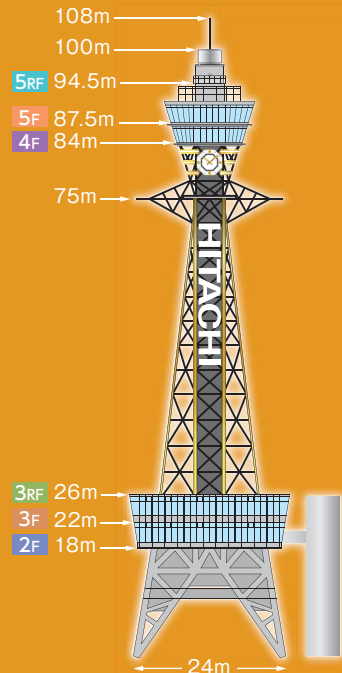
一邊誠心祈禱 一邊撫摸會心想事成!!



出世駒


2F
▲
B1F
▲
1F

通天閣DATA



經由燈光知道明天的天氣

在夜空下，通天閣頂部閃爍的圓形信號燈。氣象臺與通天閣相連，以簡單的颜色組合向大家預報明天的天氣。



共12種樣式!! 燈光效果和大時鐘的變化

燈光效果的颜色在2017年全面改裝後變為12種。而且大時鐘也從類比式變為LED幻象式。再現了六種歷代盤面設計，可以呈現出表現季節的影像(雪花、櫻花、三葉草、向日葵、紅葉、星星)。



距離最近車站的所需時間

- 距離JR環狀線新今宮站.....步行約7分鐘
- 距離Osaka Metro堺筋線惠美須町站.....步行約4分鐘
- 距離Osaka Metro御堂筋線動物園前站.....步行約7分鐘
- 距離阪堺電車阪堺線惠美須町站.....步行約3分鐘
- 距離南海電鐵南海本線新今宮站.....步行約10分鐘

距離Osaka Metro御堂筋線主要站的所需時間

- 距離新大阪站.....約30分鐘
- 距離梅田站.....約25分鐘
- 距離難波站.....約15分鐘
- 距離天王寺站.....約12分鐘

開車前來時

- 北上線：距離阪神1號環狀線難波出口開車約7分鐘
- 南下線：距離阪神1號環狀線夕陽丘出口開車約5分鐘

通天閣觀光株式會社

郵遞區號556-0002 大阪市浪速區惠美須東1丁目18番6號 TEL: 06-6641-9555 FAX: 06-6641-9559
【營業時間】8:30~21:30 (最終入場21:00) ●全年無休



2 在熱門景點提升運勢!!

這裡是浪速的熱門景點!!

在通天閣的黃金展望臺上可以拜八福神、遠眺美景。在這裡的福神靈驗，可以讓你心想事成，還可以看展覽、喝咖啡、購物，是有名的“浪速熱門景點”。快邀請重要的人，大家一起來獲得好運吧。UPIUP~!

現在就去黃金展望台看看吧!!

從通天閣驚喜國度乘坐圓形電梯到達地下樓層。就會看到以開業時阪堺電車內部為主題的通道。沿此通道進入。路過比利肯福神真理之口、將町町，前往通向5樓的展望電梯。



運氣上升囉!!
前往展望台的電梯內也有比利肯福神喲!

5F 黃金展望台

第三代比利肯福神是金髮帥哥~!

在新世界迎來100週年之際，由第三代比利肯福神來坐鎮通天閣頂部的比利肯神殿。

拜八福神

比利肯福神與七福神，最厲害的八福神~!

會幫您實現生意興隆、學業有成、美滿姻緣各種願望的比利肯福神和七福神，在這裡可以向最厲害的八福神祈福。



比利肯福神 毘沙門天 吉祥天 壽老人 布袋 弁財天 大黑天 惠比壽

來求點什麼吧~?

全身金光閃閃!!



4F 光之展望台 重新裝修!

大阪人不知為何非常喜歡“發光的東西”。一到晚上，4樓的光之展望台就搖身一變，被華麗的燈光和玻璃球裝飾得非常氣氛，宛如迪斯可舞廳一般。在這個展望臺上大聲喊出大家希望讓大阪這座城市永保活力的心願吧~。



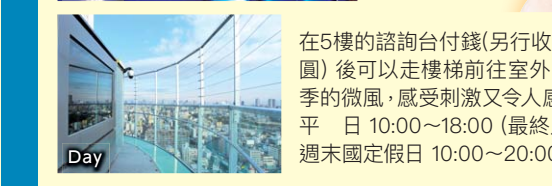
可以欣賞到各種照明效果!!



Day

5RF 特別室外展望台 天望樂園

(另行收取500日圓)



在5樓的諮詢台付錢(另行收取500日圓)後可以走樓梯前往室外。迎著四季的微風，感受刺激又令人感動的天望觀景吧!
平日 10:00~18:00 (最終入場17:45)
週末國定假日 10:00~20:00 (最終入場19:45)

找一找守護神比利肯福神吧

3F 頂樓



哎呀，這是回到了100年前嗎~!?

不遜色於博物館!很值得看的常設展示。展示有約100年前的新世界、通天閣、Luna Park (1912年停業)的立體模型及影像、當時的照片等。



格力高的驚喜景點也在頂樓開放。展示有百奇棒的歷史、拍照點等。
Cafe de Luna Park 哇♪
可以一邊欣賞景色一邊悠閒放鬆的“Cafe de Luna Park”(母親牧場出品)提供通天閣聖代冰淇淋、大阪著名的綜合果汁等多種的食品。

3RF 通天閣庭苑 (海拔26m)

頂樓屋頂開放!!



頂樓有通往3樓屋頂的樓梯。走上樓梯，日式時尚的“通天閣庭苑”映入眼簾。株式會社Takasho打造的該庭園以“風、光、水、綠、心”為主題進行設計。設有竹筒敲石等，使用人工竹牆和人造綠植。夜晚LED演繹美麗的燈光效果。
還有可以幫您實現願望的“象神像”喲~!

