

通天閣

TSUTENKAKU TOWER

見て~!
Watch~! You don't know~?
知らんの~?

MISHIRAN GUIDE

쓰텐카쿠 미쉐린 가이드



빌리컨찬

1F 초대 쓰텐카쿠 복각 대전장화

먼저 와쿠와쿠 랜드로 이어진 지하로!!

쓰텐카쿠 전망대 입구로 가려면 엘리베이터 또는 계단을 이용해 지하에 있는 "와쿠와쿠 랜드"로 갑니다! 재미있는 전망 체험이 시작됩니다.



코인로커 룸

어서 오세요!



면진수리공사 완료와 함께 초대 쓰텐카쿠의 대전장화 복각!!

210년 후의 미래를 위한 "NEXT210 (투텐)" 대응 중 하나로서 쓰텐카쿠의 4개 다리에 면진고무를 설치해 내진성을 향상시켰습니다. 이 공사에 맞춰 대전장화를 복각했습니다. 밤에는 조명도 점등됩니다.




야간 조명 점등

쓰텐카쿠에 오신 것을 환영합니다!

오사카 신세카이에 우뚝 솟은 "쓰텐카쿠"는 나니와의 상징입니다. 외관뿐만 아니라 시설 내부도 모두 리뉴얼해 매일 즐거움을 제공하고 있는 요즘 가장 핫한 곳입니다. 웃음과 감동이 있는 쓰텐카쿠 등정을 마음껏 즐겨 보시기 바랍니다.

즐겁게 다녀오세요~!



B1F 와쿠와쿠 랜드

간사이에 뿌리를 둔 대형 식품 제조사의 안테나숍이 모두 모인 "쓰텐카쿠 와쿠와쿠 랜드"가 오픈해 연일 큰 호평을 받고 있습니다! 또한 쓰텐카쿠 와쿠와쿠 랜드를 지나면 쓰텐카쿠 전망대로 갈 수 있는 티켓 판매소가 있습니다. 입장 전 대기시간이 있을 때에는 "STUDIO210"에서 펼쳐지는 퍼포먼스를 보는 것도 즐겁습니다.



5층에 있는 "황금 전망대"에 먼저 가도 좋아요~!! 그랜드 투어하기 전에 "와쿠와쿠 랜드"에 들러 주세요~!!

파티시에 교토찬 카푸스케 히요코찬



교토찬의 이상한 과자가게 글리코야 치킨라멘 히요코찬 SHOP



STUDIO210



전망 티켓 판매소



작은 것도 놓치면 안 돼요!!

전망 티켓은 행운을 불러와요! 지갑에 잘 넣어 두세요~!

다른 것도 있으니까 찾아 보세요~!!

꼭 만들어 보세요~!!

쓰텐카쿠 모형 페이퍼 크래프트 포함

2F 언더 플로어 (전망 엘리베이터 환승구)



근육맨 세대에게는 필수 코스! 정의의 영웅이 선사하는 감동을 다시 한 번!

신세카이 100주년 사업인 근육맨 프로젝트의 기록과 자료를 전시한 "아카이브 코너"입니다. 남자의 로망이 가득 차 있습니다.

은마스크, 금마스크 로빈 마스크의 마스크



"근육맨" 복제원화전

파티팅!



전자 통로

여기에서 원형 엘리베이터를 내립니다. 전망 엘리베이터로 가 주세요.



빌리컨 진실의 입



공식 매장

재미있는 기념품이 가득!



잔잔초

잔잔초에는 신세카이의 옛 모습이 재미있게 재현돼 있습니다. 뭐가 나올까? 두근두근 설레는 마음!!



빌리컨 게이트

쓰텐카쿠 준비

소원을 빌면 문지르면 행운이 와요!!



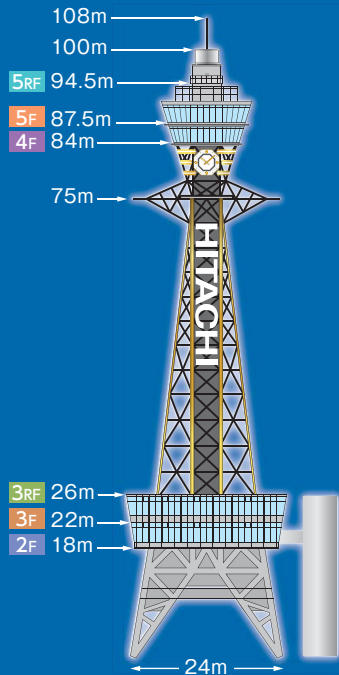
출세 장기짝

2층에서 "공식 가이드북"을 받을 수 있어요!!

*현재 배포 중인 것과 디자인이 다를 수 있습니다.


1 쓰텐카쿠에 오신 것을 환영합니다! 2F B1F 1F

쓰텐카쿠 DATA



빛으로 아는 내일의 날씨

밤하늘에 빛나는 쓰텐카쿠 꼭대기의 둥근 사인. 기상대와 쓰텐카쿠가 연계해 간단한 색의 조합으로 내일의 날씨를 사람들에게 알려 줍니다.



총 12개 패턴!! 조명과 대시계의 패턴

2017년의 전면 리뉴얼 이후, 조명 색상이 무려 12가지로 늘어났습니다. 대시계도 아날로그에서 LED 비전으로 리뉴얼했습니다. 6가지의 역대 시계판 디자인을 재현해 계절을 표현한 동영상(눈, 벚꽃, 글로버, 해바라기, 단풍, 별)을 비춥니다.



인근 역까지의 소요 시간

- JR 환상선 신이마미야역에서 도보 약 7분
- Osaka Metro 사카이시지선 에비스초역에서 도보 약 4분
- Osaka Metro 미도시지선 도부쓰엔마에역에서 도보 약 7분
- 한카이 전차 한카이선 에비스초역에서 도보 약 3분
- 난카이 전철 난카이본선 신이마미야역에서 도보 약 10분

Osaka Metro 미도시지선 주요 역까지의 소요 시간

- 신오사카역에서 약 30분
- 우메다역에서 약 25분
- 난바역에서 약 15분
- 덴노지역에서 약 12분

자동차로 오시는 경우

- 상행선 : 한신1호 환상선 난바 줄거리에서 차로 약 7분
- 하행선 : 한신1호 환상선 유히가오카 줄거리에서 차로 약 5분

쓰텐카쿠 관광 주식회사

(556-0002) 오사카시 나니와구 에비스히가시 1-18-6 TEL:06-6641-9555 FAX:06-6641-9559 [영업시간] 8:30~21:30 (최종 접수 21:00) ●연중무휴



2 파워스팟에서 운수 UP!!

이것이 나니와의 파워스팟!!

황금 전망대에서 8복신을 찾아다니며 최고의 경치를 만끽할 수 있는 쓰텐카쿠. 많은 행운을 받으면서 전시, 카페, 쇼핑도 즐길 수 있는 이곳은 알 만한 사람은 다 아는 "나니와의 파워스팟"입니다. 소중한 사람과 함께 모두 운수 대통! UP! UP~!

드디어 황금 전망대로!!

쓰텐카쿠 와쿠와쿠 랜드에서 원형 엘리베이터를 타고 언더 플로어에 갑니다. 개업 당시의 한카이 전차 내부를 모티브로 한 통로가 맨 먼저 보입니다. 이곳을 통해 빌리켄 진실의 입, 잔잔초 옆을 지나 5층으로 가는 전망 엘리베이터로 갑니다.



4F 빛의 전망대

키뉴얼했습니다!

오사카 사람들은 왠지 "반짝이는 것"을 매우 좋아합니다. 4층에 있는 빛의 전망대는 밤이 되면 화려한 조명과 미라블로 디스코 열기가 가득한 매우 흥겨운 전망대로 변신합니다. 오사카 거리를 활기차게 만들고 싶은 사람들의 마음을 이 전망대에서 마음껏 공유해 보시기 바랍니다.



3F 톱 플로어



우와! 갑자기 100년 전으로 타임슬립~!?

박물관에도 지지 않습니다! 상설 전시에는 볼거리가 가득합니다. 약 100년 전의 신세카이, 쓰텐카쿠, 루나파크(1912년 폐업) 디오라마와 영상, 당시 사진 등이 전시돼 있습니다.



글리코야



카페 드 루나파크



5F 황금 전망대

3대 빌리켄은 금발의 미남~!

신세카이 100주년을 기념해 쓰텐카쿠 최상층에 있는 빌리켄 신전에 3대 빌리켄이 자리를 잡았습니다.

8복신 순례

빌리켄과 7복신이 합쳐 최강의 8복신~!

사업번창, 합격기원, 연분맞기 등 모든 소원을 들어 주는 무엇든지 가능한 복의 신 "빌리켄"에 7복신을 더한 최강의 8복신을 볼 수 있습니다.



전부 황금색이에요!!

5RF 특별 옥외 전망대 덴보 파라다이스 (별도+500엔)



5층 인포메이션 카운터에서 접수(별도+500엔)한 후 계단을 올라 바깥으로 나갑니다. 일 년 내내 불어오는 바람 속에서 거리를 내려다보며 스릴과 감동을 즐겨 보시기 바랍니다!
평일 10:00~18:00 (최종 접수 17:45)
토·일·공휴일 10:00~20:00 (최종 접수 19:45)

3RF 쓰텐카쿠 정원 (지상 26m) 톱 플로어 옥상에 오픈!!



톱 플로어에는 3층의 옥상으로 갈 수 있는 계단이 있습니다. 그 계단을 오르면 모던한 일본식 "쓰텐카쿠 정원"이 펼쳐집니다. 주식회사 다카소가 프로듀스한 이 정원은 "바람, 빛, 물, 나무, 그리고 마음"을 테마로 설계했습니다. 시시오도시 등을 설치하고 인공 대나무 울타리와 인공식물을 배치했습니다. 밤에는 LED 빛으로 아름답게 물듭니다.



5F 4F 3F